




Муниципальное бюджетное
общеобразовательное учреждение
«СОШ №11» города Губкина Белгородской области

<p>«Рассмотрено» Руководитель ШМО учителей МБОУ «СОШ №11» г.Губкина  /Т.В.Булгакова Протокол №_1_от «_25_»августа 2023 г.</p>	<p>«Согласовано» Заместитель директора МБОУ «СОШ №11» г.Губкина  /С.Н.Зайцева/ Протокол № 1 от «_25_»_августа2023 г.</p>	<p>«Утверждаю» Директор МБОУ «СОШ №11»  /В.М. Искренева/ Приказ №320 от «28» августа 2023 г.</p>
---	--	--

Рабочая программа
по учебному предмету «Технология»
для 5–8 классов
(базовый уровень)
Учебник А.Т.Тищенко,Н.В.Синица

Составители:
Шляхов Игорь Николаевич
учитель технологии, "

2023г

Раздел 1.

Планируемые результаты освоения учебного предмета «Технология»

Рабочая программа по учебному предмету «Технология» для 5–8 классов составлена в соответствии с требованиями Федерального государственного образовательного стандарта основного общего образования и рабочей программы (Технология: рабочая программа: 5–9 классы / А.Т. Тищенко, Н.В. Сеница. – М.: Вентана-Граф, 2017. – 158 с.).

Согласно базисному учебному плану для образовательных учреждений Российской Федерации, учебному плану и Годовому календарному учебному графику МБОУ «СОШ№11» на обучение технологии на базовом уровне отводится 238 учебных часов:

в 5 классе – 68 часов (34 недели, 2 часа в неделю),

в 6 классе – 68 часов (34 недели, 2 часа в неделю),

в 7 классе – 68 часов (34 недели, 2 часа в неделю),

в 8 классе – 34 часа (34 недели, 1 час в неделю).

Рабочая программа предназначена для организации процесса обучения по УМК, который реализуется в предметной линии учебников «Технология» для 5–8 (9) классов. Данная предметная линия учебников подготовлена авторами А.Т. Тищенко, Н.В. Сеница и издана издательством «Вентана-Граф»:

1. Технология: 5 класс: учебник / А.Т. Тищенко, Н.В. Сеница. – М.: «Вентана-Граф», 2020. – 240 с.

2. Технология: 6 класс: учебник / А.Т. Тищенко, Н.В. Сеница. – М.: «Вентана-Граф», 2020. – 254 с.

3. Технология: 7 класс: учебник / А.Т. Тищенко, Н.В. Сеница. – М.: «Вентана-Граф», 2018. – 272 с.

4. Технология: 8-9 класс: учебник / А.Т. Тищенко, Н.В. Сеница. – М.: «Вентана-Граф», 2018. – 224 с.

Рабочая программа обеспечивает достижение планируемых результатов освоения учебного предмета «Технология» в основной школе.

Личностные результаты

— формирование целостного мировоззрения, соответствующего современному уровню развития науки и общественной практики; проявление познавательной активности в области предметной технологической деятельности;

— формирование ответственного отношения к учению, готовности и способности обучающихся к саморазвитию и самообразованию на основе мотивации к обучению и познанию; овладение элементами организации умственного и физического труда;

— самооценка умственных и физических способностей при трудовой деятельности в различных сферах с позиций будущей социализации и социальной стратификации;

— развитие трудолюбия и ответственности за результаты своей деятельности; выражение желания учиться для удовлетворения перспективных потребностей;

— осознанный выбор и построение дальнейшей индивидуальной траектории образования на базе осознанного ориентирования в мире профессий и профессиональных предпочтений с учётом устойчивых познавательных интересов, а также на основе формирования уважительного отношения к труду;

— становление самоопределения в выбранной сфере будущей профессиональной деятельности, планирование образовательной и профессиональной карьеры, осознание необходимости общественно полезного труда как условия безопасной и эффективной социализации;

- формирование коммуникативной компетентности в общении и сотрудничестве со сверстниками; умение общаться при коллективном выполнении работ или проектов с учётом общности интересов и возможностей членов трудового коллектива;
- проявление технико-технологического и экономического мышления при организации своей деятельности;
- самооценка готовности к предпринимательской деятельности в сфере технологий, к рациональному ведению домашнего хозяйства;
- формирование основ экологической культуры, соответствующей современному уровню экологического мышления; бережное отношение к природным и хозяйственным ресурсам;
- развитие эстетического сознания через освоение художественного наследия народов России и мира, творческой деятельности эстетического характера; формирование индивидуально-личностных позиций учащихся.

Метапредметные результаты

- самостоятельное определение цели своего обучения, постановка и формулировка для себя новых задач в учёбе и познавательной деятельности;
- алгоритмизированное планирование процесса познавательно-трудовой деятельности;
- определение адекватных имеющимся организационным и материально-техническим условиям способов решения учебной или трудовой задачи на основе заданных алгоритмов;
- комбинирование известных алгоритмов технического и технологического творчества в ситуациях, не предполагающих стандартного применения одного из них; поиск новых решений возникшей технической или организационной проблемы;
- выявление потребностей, проектирование и создание объектов, имеющих потребительную стоимость; самостоятельная организация и выполнение различных творческих работ по созданию изделий и продуктов;
- виртуальное и натурное моделирование технических объектов, продуктов и технологических процессов; проявление инновационного подхода к решению учебных и практических задач в процессе моделирования изделия или технологического процесса;
- осознанное использование речевых средств в соответствии с задачей коммуникации для выражения своих чувств, мыслей и потребностей; планирование и регуляция своей деятельности; подбор аргументов, формулирование выводов по обоснованию технико-технологического и организационного решения; отражение в устной или письменной форме результатов своей деятельности;
- формирование и развитие компетентности в области использования информационно-коммуникационных технологий (ИКТ); выбор для решения познавательных и коммуникативных задач различных источников информации, включая энциклопедии, словари, интернет-ресурсы и другие базы данных;
- организация учебного сотрудничества и совместной деятельности с учителем и сверстниками; согласование и координация совместной познавательно-трудовой деятельности с другими её участниками; объективное оценивание вклада своей познавательно-трудовой деятельности в решение общих задач коллектива;
- оценивание точности выполнения учебной задачи, собственных возможностей её решения; диагностика результатов познавательно-трудовой деятельности по принятым критериям и показателям; обоснование путей и средств устранения ошибок или разрешения противоречий в выполняемых технологических процессах;
- соблюдение норм и правил безопасности познавательно-трудовой деятельности и созидательного труда; соблюдение норм и правил культуры труда в соответствии с технологической культурой производства;

— оценивание своей познавательно-трудовой деятельности с точки зрения нравственных, правовых норм, эстетических ценностей по принятым в обществе и коллективе требованиям и принципам;

— формирование и развитие экологического мышления, умение применять его в познавательной, коммуникативной, социальной практике и профессиональной ориентации.

Предметные результаты

В познавательной сфере:

— осознание роли техники и технологий для прогрессивного развития общества; формирование целостного представления о техносфере, сущности технологической культуры и культуры труда; классификация видов и назначения методов получения и преобразования материалов, энергии, информации, природных объектов, а также соответствующих технологий промышленного производства; ориентация в имеющихся и возможных средствах и технологиях создания объектов труда;

— практическое освоение обучающимися основ проектно-исследовательской деятельности; проведение наблюдений и экспериментов под руководством учителя; объяснение явлений, процессов и связей, выявляемых в ходе исследований;

— уяснение социальных и экологических последствий развития технологий промышленного и сельскохозяйственного производства, энергетики и транспорта; распознавание видов, назначения материалов, инструментов и оборудования, применяемого в технологических процессах; оценка технологических свойств сырья, материалов и областей их применения;

— развитие умений применять технологии представления, преобразования и использования информации, оценивать возможности и области применения средств и инструментов ИКТ в современном производстве или сфере обслуживания, рациональное использование учебной и дополнительной технической и технологической информации для проектирования и создания объектов труда;

— овладение средствами и формами графического отображения объектов или процессов, правилами выполнения графической документации, овладение методами чтения технической, технологической и инструктивной информации;

— формирование умений устанавливать взаимосвязь знаний по разным учебным предметам для решения прикладных учебных задач; применение общенаучных знаний по предметам естественно-математического цикла в процессе подготовки и осуществления технологических процессов для обоснования и аргументации рациональности деятельности; применение элементов экономики при обосновании технологий и проектов;

— владение алгоритмами и методами решения организационных и технико-технологических задач; овладение элементами научной организации труда, формами деятельности, соответствующими культуре труда и технологической культуре производства;

в трудовой сфере:

— планирование технологического процесса и процесса труда; подбор материалов с учётом характера объекта труда и технологии; подбор инструментов, приспособлений и оборудования с учётом требований технологии и материально-энергетических ресурсов;

— овладение методами учебно-исследовательской и проектной деятельности, решения творческих задач, моделирования, конструирования; проектирование последовательности операций и составление операционной карты работ;

— выполнение технологических операций с соблюдением установленных норм, стандартов, ограничений; соблюдение трудовой и технологической дисциплины; соблюдение норм и правил безопасного труда, пожарной безопасности, правил санитарии и гигиены;

— выбор средств и видов представления технической и технологической информации в соответствии с коммуникативной задачей, сферой и ситуацией общения;

— контроль промежуточных и конечных результатов труда по установленным критериям и показателям с использованием контрольных и измерительных инструментов; выявление допущенных ошибок в процессе труда и обоснование способов их исправления;

— документирование результатов труда и проектной деятельности; расчёт себестоимости продукта труда; примерная экономическая оценка возможной прибыли с учётом сложившейся ситуации на рынке товаров и услуг;

в мотивационной сфере:

— оценивание своей способности к труду в конкретной предметной деятельности; осознание ответственности за качество результатов труда;

— согласование своих потребностей и требований с потребностями и требованиями других участников познавательной-трудовой деятельности;

— формирование представлений о мире профессий, связанных с изучаемыми технологиями, их востребованности на рынке труда; направленное продвижение к выбору профиля технологической подготовки в старших классах полной средней школы или будущей профессии в учреждениях начального профессионального или среднего специального образования;

— выраженная готовность к труду в сфере материального производства или сфере услуг; оценивание своей способности и готовности к предпринимательской деятельности;

— стремление к экономии и бережливости в расходовании времени, материалов, денежных средств, труда; наличие экологической культуры при обосновании объекта труда и выполнении работ;

в эстетической сфере:

— овладение методами эстетического оформления изделий, обеспечения сохранности продуктов труда, дизайнерского проектирования изделий; разработка варианта рекламы выполненного объекта или результата труда;

— рациональное и эстетическое оснащение рабочего места с учётом требований эргономики и элементов научной организации труда;

— умение выражать себя в доступных видах и формах художественно-прикладного творчества; художественное оформление объекта труда и оптимальное планирование работ;

— рациональный выбор рабочего костюма и опрятное содержание рабочей одежды;

— участие в оформлении класса и школы, озеленении пришкольного участка, стремление внести красоту в домашний быт;

в коммуникативной сфере:

— практическое освоение умений, составляющих основу коммуникативной компетентности: действовать с учётом позиции другого и уметь согласовывать свои действия; устанавливать и поддерживать необходимые контакты с другими людьми; удовлетворительно владеть нормами и техникой общения; определять цели коммуникации, оценивать ситуацию, учитывать намерения и способы коммуникации партнёра, выбирать адекватные стратегии коммуникации;

— установление рабочих отношений в группе для выполнения практической работы или проекта, эффективное сотрудничество и способствование эффективной кооперации; интегрирование в группу сверстников и построение продуктивного взаимодействия со сверстниками и учителями;

— сравнение разных точек зрения перед принятием решения и осуществлением выбора; аргументирование своей точки зрения, отстаивание в споре своей позиции невраждебным для оппонентов образом;

— адекватное использование речевых средств для решения различных коммуникативных задач; овладение устной и письменной речью; построение

монологических контекстных высказываний; публичная презентация и защита проекта изделия, продукта труда или услуги;

в физиолого-психологической сфере:

- развитие моторики и координации движений рук при работе с ручными инструментами и выполнении операций с помощью машин и механизмов; достижение необходимой точности движений при выполнении различных технологических операций;
- соблюдение необходимой величины усилий, прикладываемых к инструментам, с учётом технологических требований;
- сочетание образного и логического мышления в проектной деятельности.

Планируемые результаты, достигаемые при изучении предмета «Технология» в 5-8 классах

В соответствии с требованиями Федерального государственного образовательного стандарта основного общего образования к результатам предметной области «Технология» планируемые результаты освоения предмета «Технология» отражают:

- осознание роли техники и технологий для прогрессивного развития общества; формирование целостного представления о техносфере, сущности технологической культуры и культуры труда; уяснение социальных и экологических последствий развития технологий промышленного и сельскохозяйственного производства, энергетики и транспорта;
- овладение методами учебно-исследовательской и проектной деятельности, решения творческих задач, моделирования, конструирования и эстетического оформления изделий, обеспечения сохранности продуктов труда;
- овладение средствами и формами графического отображения объектов или процессов, правилами выполнения графической документации;
- формирование умений устанавливать взаимосвязь знаний по разным учебным предметам для решения прикладных учебных задач;
- развитие умений применять технологии представления, преобразования и использования информации, оценивать возможности и области применения средств и инструментов ИКТ в современном производстве или сфере обслуживания;
- формирование представлений о мире профессий, связанных с изучаемыми технологиями, их востребованности на рынке труда.

При формировании перечня планируемых результатов освоения предмета «Технология» учтены требования Федерального государственного образовательного стандарта основного образования к личностным и метапредметным результатам и требования индивидуализации обучения, в связи с чем в Программу включены результаты базового уровня, обязательного к освоению всеми обучающимися.

Результаты, заявленные образовательной программой «Технология» по трём блокам содержания:

1. Современные материальные информационные и гуманитарные технологии и перспективы их развития:

Выпускник научится:

- называть и характеризовать актуальные управленческие, медицинские, информационные технологии, технологии производства и обработки материалов, машиностроения, биотехнологии, нанотехнологии;
- называть и характеризовать перспективные управленческие, медицинские, информационные технологии, технологии производства и обработки материалов, машиностроения, биотехнологии, нанотехнологии;
- объяснять на произвольно избранных примерах принципиальные отличия современных технологий производства материальных продуктов от традиционных технологий, связывая свои объяснения с принципиальными алгоритмами, способами

обработки ресурсов, свойствами продуктов современных производственных технологий и мерой их технологической чистоты;

- проводить мониторинг развития технологий произвольно избранной отрасли на основе работы с информационными источниками различных видов.

2. Формирование технологической культуры и проектно-технологического мышления обучающихся

Выпускник научится:

- следовать технологии, в том числе в процессе изготовления субъективно нового продукта;

- оценивать условия применимости технологии, в том числе с позиций экологической защищенности;

- прогнозировать по известной технологии выходы (характеристики продукта) в зависимости от изменения входов/параметров/ресурсов, проверять прогнозы опытно-экспериментальным путём, в том числе самостоятельно планируя такого рода эксперименты;

- в зависимости от ситуации оптимизировать базовые технологии (затратность — качество), проводить анализ альтернативных ресурсов, соединять в единый план несколько технологий без их видоизменения для получения сложносоставного материального или информационного продукта;

- проводить оценку и испытание полученного продукта;

- проводить анализ потребностей в тех или иных материальных или информационных продуктах;

- описывать технологическое решение с помощью текста, рисунков, графического изображения;

- анализировать возможные технологические решения, определять их достоинства и недостатки в контексте заданной ситуации;

- проводить и анализировать разработку и реализацию прикладных проектов, предполагающих:

- изготовление материального продукта на основе технологической документации с применением элементарных (не требующих регулирования) и сложных (требующих регулирования или настройки) рабочих инструментов или технологического оборудования;

- модификацию материального продукта по технической документации и изменения параметров технологического процесса для получения заданных свойств материального продукта;

- определение характеристик и разработку материального продукта, включая его моделирование в информационной среде (конструкторе);

- проводить и анализировать разработку и реализацию технологических проектов, предполагающих:

- оптимизацию заданного способа (технологии) получения требуемого материального продукта (после его применения в собственной практике);

- обобщение прецедентов (опыта) получения продуктов одной группы различными субъектами, анализ потребительских свойств данных продуктов, запросов групп их потребителей, условий производства с выработкой (процессированием, регламентацией) технологии производства данного продукта и её пилотного применения; разработку инструкций, технологических карт для исполнителей, согласование с заинтересованными субъектами;

- разработку (комбинирование, изменение параметров и требований к ресурсам) технологии получения материального и информационного продукта с заданными свойствами;

- проводить и анализировать разработку и реализацию проектов, предполагающих:

- планирование (разработку) материального продукта в соответствии с задачей собственной деятельности (включая моделирование и разработку документации);

- планирование (разработку) материального продукта на основе самостоятельно проведённых исследований потребительских интересов;
- разработку плана продвижения продукта;
- проводить и анализировать конструирование механизмов, простейших роботов, позволяющих решить конкретные задачи (с помощью стандартных простых механизмов, с помощью материального или виртуального конструктора).

3. Построение образовательных траекторий и планов в области профессионального самоопределения

Выпускник научится:

- характеризовать группы профессий, обслуживающих технологии в сферах медицины, производства и обработки материалов, машиностроения, производства продуктов питания, сервиса, в информационной сфере, описывать тенденции их развития;
- характеризовать ситуацию на региональном рынке труда, называть тенденции её развития;
- разъяснять социальное значение групп профессий, востребованных на региональном рынке труда;
- характеризовать группы предприятий региона проживания;
- характеризовать учреждения профессионального образования различного уровня, расположенные на территории проживания обучающегося, об оказываемых ими образовательных услугах, условиях поступления и особенностях обучения;
- анализировать свои мотивы и причины принятия тех или иных решений;
- анализировать результаты и последствия своих решений, связанных с выбором и реализацией образовательной траектории;
- анализировать свои возможности и предпочтения, связанные с освоением определённого уровня образовательных программ и реализацией тех или иных видов деятельности;
- наблюдать (изучать), знакомиться с современными предприятиями в сферах медицины, производства и обработки материалов, машиностроения, производства продуктов питания, сервиса, информационной сфере и деятельностью занятых в них работников;
- выполнять поиск, извлечение, структурирование и обработку информации о перспективах развития современных производств в регионе проживания, а также информации об актуальном состоянии и перспективах развития регионального рынка труда.

5 класс

По завершении учебного года обучающийся:

- характеризует рекламу как средство формирования потребностей;
- характеризует виды ресурсов, объясняет место ресурсов в проектировании и реализации технологического процесса;
- называет предприятия региона проживания, работающие на основе современных производственных технологий, приводит примеры функций работников этих предприятий;
- разъясняет содержание понятий «технология», «технологический процесс», «потребность», «конструкция», «механизм», «проект» и адекватно пользуется этими понятиями;
- объясняет основания развития технологий, опираясь на произвольно избранную группу потребностей, которые удовлетворяют эти технологии;
- описывает жизненный цикл технологии, приводя примеры;
- приводит произвольные примеры производственных технологий;
- объясняет, приводя примеры, принципиальную технологическую схему, в том числе характеризуя негативные эффекты технологий;

- составляет техническое задание, памятку, инструкцию, технологическую карту;
- объясняет понятие «машина», осуществляет сборку моделей с помощью образовательного конструктора по инструкции;
- осуществляет выбор товара в модельной ситуации;
- осуществляет сохранение информации в формах описания, схемы, эскиза, фотографии;
- конструирует модель по заданному прототипу;
- осуществляет корректное применение/хранение произвольно заданного продукта на основе информации производителя (инструкции, памятки, этикетки);
- получает и анализирует опыт изучения потребностей ближайшего социального окружения на основе самостоятельно разработанной программы;
- получает и анализирует опыт проведения испытания, анализа, модернизации модели;
- получает и анализирует опыт разработки оригинальных конструкций в заданной ситуации: нахождение вариантов, отбор решений, проектирование и конструирование, испытания, анализ, способы модернизации, альтернативные решения;
- получает и анализирует опыт изготовления информационного продукта по заданному алгоритму;
- получает и анализирует опыт освоения материальных технологий (технологий обработки конструкционных и текстильных материалов, кулинарной обработки пищевых продуктов, сельскохозяйственных технологий);
- получает и анализирует опыт изготовления материального продукта на основе технологической документации с применением элементарных (не требующих регулирования) рабочих инструментов;
- получает и анализирует опыт разработки или оптимизации и введение технологии на примере организации действий и взаимодействия в быту;
- получает опыт разработки и реализации творческого проекта.

6 класс

По завершении учебного года обучающийся:

- называет и характеризует актуальные технологии возведения зданий и сооружений, профессии в области строительства, характеризует строительную отрасль региона проживания;
- получает и анализирует опыт исследования способов жизнеобеспечения и состояния жилых зданий микрорайона/поселения;
- получает и анализирует опыт решения задач на взаимодействие со службами ЖКХ;
- приводит произвольные примеры технологий в сфере быта;
- разрабатывает несложную технологию на примере организации действий и взаимодействия в быту;
- оперирует понятием «технологическая система» при описании средств удовлетворения потребностей человека;
- проводит морфологический и функциональный анализ технологической системы;
- проводит анализ технологической системы — надсистемы — подсистемы в процессе проектирования продукта;
- читает элементарные чертежи и эскизы;
- выполняет эскизы механизмов, интерьера;
- применяет простые механизмы для решения поставленных задач по модернизации/проектированию технологических систем;
- строит модель механизма, состоящего из нескольких простых механизмов по кинематической схеме;
- получает опыт мониторинга развития технологий произвольно избранной отрасли, удовлетворяющих произвольно избранную группу потребностей на основе работы с информационными источниками различных видов;

- получает и анализирует опыт модификации механизмов (на основе технической документации) для получения заданных свойств (решение задачи);
- получает опыт освоения материальных технологий (технологий обработки конструкционных материалов, изготовления текстильных изделий, кулинарной обработки пищевых продуктов, сельскохозяйственных технологий);
- осваивает техники обработки материалов (по выбору обучающегося в соответствии с содержанием проектной деятельности);
- получает и анализирует опыт планирования (разработки) получения материального продукта в соответствии с собственными задачами (включая моделирование и разработку документации) или на основе самостоятельно проведённых исследований потребительских интересов;
- получает опыт разработки и реализации творческого проекта.

7 класс

По завершении учебного года обучающийся:

- называет и характеризует актуальные и перспективные технологии обработки материалов, технологии получения материалов с заданными свойствами;
- характеризует произвольно заданный материал в соответствии с задачей деятельности, называя его свойства (внешний вид, механические, электрические, термические свойства, возможность обработки), экономические характеристики, экологичность (с использованием произвольно избранных источников информации);
- отбирает материал в соответствии с техническим решением или по заданным критериям;
- называет и характеризует актуальные и перспективные информационные технологии, характеризует профессии в сфере информационных технологий;
- выполняет базовые операции редактора компьютерного трёхмерного проектирования;
- получает и анализирует опыт разработки и создания изделия средствами учебного станка, управляемого программой компьютерного трёхмерного проектирования;
- характеризует автоматизацию производства на примере региона проживания, профессии, обслуживающие автоматизированные производства, приводит произвольные примеры автоматизации в деятельности представителей различных профессий;
- объясняет сущность управления в технологических системах, характеризует автоматические и саморегулируемые системы;
- называет и характеризует актуальные и перспективные технологии транспорта;
- получает и анализирует опыт выявления проблем транспортной логистики населённого пункта/трассы на основе самостоятельно спланированного наблюдения;
- получает и анализирует опыт моделирования транспортных потоков;
- получает и анализирует опыт решения логистических задач;
- получает и анализирует опыт компьютерного моделирования/проведения виртуального эксперимента по избранной обучающимся характеристике транспортного средства;
- получает опыт освоения материальных технологий (технологий обработки конструкционных материалов, художественной обработки материалов и тканей, технологий создания одежды, кулинарной обработки пищевых продуктов, сельскохозяйственных технологий);
- следует технологии, в том числе в процессе изготовления субъективно нового продукта;
- получает и анализирует опыт оптимизации заданного способа (технологии) получения материального продукта (на основании собственной практики использования этого способа);
- получает опыт разработки и реализации творческого проекта.

8 класс

По завершении учебного года обучающийся:

- называет и характеризует актуальные и перспективные технологии в области энергетики, характеризует профессии в сфере энергетики, энергетику региона проживания;
- перечисляет, характеризует и распознаёт устройства для накопления энергии, для передачи энергии;
- характеризует технологические системы, преобразующие энергию в вид, необходимый потребителю;
- осуществляет сборку электрических цепей по электрической схеме, проводит анализ неполадок электрической цепи;
- осуществляет модификацию заданной электрической цепи в соответствии с поставленной задачей, конструирование электрических цепей в соответствии с поставленной задачей;
- конструирует простые системы с обратной связью на основе технических конструкторов;
- получает и анализирует опыт разработки проекта освещения выбранного помещения, включая отбор конкретных приборов, составление схемы электропроводки;
- разъясняет функции модели и принципы моделирования;
- создаёт модель, адекватную практической задаче;
- характеризует современную индустрию питания, в том числе в регионе проживания, и перспективы её развития;
- перечисляет и характеризует виды технической и технологической документации;
- составляет рацион питания, адекватный ситуации;
- планирует продвижение продукта;
- регламентирует заданный процесс в заданной форме;
- проводит оценку и испытание полученного продукта;
- описывает технологическое решение с помощью текста, рисунков, графического изображения;
- получает и анализирует опыт лабораторного исследования продуктов питания;
- получает и анализирует опыт освоения материальных технологий (технологий художественно-прикладной обработки конструкционных материалов, изготовления текстильных изделий, кулинарной обработки пищевых продуктов, технологий растениеводства и животноводства);
- получает и анализирует опыт проектирования и изготовления материального продукта на основе технологической документации с применением элементарных (не требующих регулирования) и сложных (требующих регулирования/настройки) рабочих инструментов / технологического оборудования;
- получил и проанализировал опыт разработки (комбинирование, изменение параметров и требований к ресурсам) технологии получения материального и информационного продукта с заданными свойствами;
- получил и проанализировал опыт разработки и реализации творческого проекта.

Раздел 2.

Содержание учебного предмета «Технология»

В соответствии с целями программы содержание учебного предмета «Технология» структурировано в трёх блоках, обеспечивая получение заявленных результатов:

1 блок. Современные материальные, информационные и гуманитарные технологии и перспективы их развития (включает содержание, позволяющее ввести обучающихся в контекст современных материальных и информационных технологий, показывающее технологическую эволюцию человечества, её закономерности, технологические тренды ближайших десятилетий).

Потребности и технологии. Потребности. Иерархия потребностей. Общественные потребности. Потребности и цели. Развитие потребностей и развитие технологий. Реклама. Принципы организации рекламы. Способы воздействия рекламы на потребителя и его потребности. Понятие технологии. Цикл жизни технологии. Материальные технологии, информационные технологии, социальные технологии.

История развития технологий. Источники развития технологий: эволюция потребностей, практический опыт, научное знание, технологизация научных идей. Развитие технологий и проблемы антропогенного воздействия на окружающую среду. Технологии и мировое хозяйство. Закономерности технологического развития.

Технологический процесс, его параметры, сырьё, ресурсы, результат. Виды ресурсов. Способы получения ресурсов. Взаимозаменяемость ресурсов. Ограниченность ресурсов. Условия реализации технологического процесса. Побочные эффекты реализации технологического процесса. Технология в контексте производства.

Технологическая система как средство для удовлетворения базовых и социальных нужд человека. Входы и выходы технологической системы. Управление в технологических системах. Обратная связь. Развитие технологических систем и последовательная передача функций управления и контроля от человека технологической системе. Робототехника. Системы автоматического управления. Программирование работы устройств.

Производственные технологии. Промышленные технологии. Технологии сельского хозяйства. Технологии возведения, ремонта и содержания зданий и сооружений.

Производство, преобразование, распределение, накопление и передача энергии как технология. Использование энергии: механической, электрической, тепловой, гидравлической. Машины для преобразования энергии. Устройства для накопления энергии. Устройства для передачи энергии. Потеря энергии. Последствия потери энергии для экономики и экологии. Пути сокращения потерь энергии. Альтернативные источники энергии.

Автоматизация производства. Производственные технологии автоматизированного производства.

Материалы, изменившие мир. Технологии получения материалов. Современные материалы: многофункциональные материалы, возобновляемые материалы (биоматериалы), пластики и керамика как альтернатива металлам, новые перспективы применения металлов, пористые металлы. Технологии получения и обработки материалов с заданными свойствами (закалка, сплавы, обработка поверхности), порошковая металлургия, композитные материалы, технологии синтеза. Биотехнологии.

Специфика социальных технологий. Технологии работы с общественным мнением. Социальные сети как технология. Технологии сферы услуг.

Современные промышленные технологии получения продуктов питания.

Современные информационные технологии. Потребности в перемещении людей и товаров, потребительские функции транспорта. Виды транспорта, история развития транспорта. Влияние транспорта на окружающую среду. Безопасность транспорта. Транспортная логистика. Регулирование транспортных потоков.

Управление в современном производстве. Роль метрологии в современном производстве. Инновационные предприятия. Трансфер технологий.

Осуществление мониторинга СМИ и ресурсов Интернета по вопросам формирования, продвижения и внедрения новых технологий, обслуживающих ту или иную группу потребностей или отнесённых к той или иной технологической стратегии.

Технологии в сфере быта. Экология жилья. Технологии содержания жилья. Взаимодействие со службами ЖКХ. Хранение продовольственных и непродовольственных продуктов.

Энергетическое обеспечение нашего дома. Электроприборы. Бытовая техника и её развитие. Освещение и освещённость, нормы освещённости в зависимости от назначения помещения. Отопление и тепловые потери. Энергосбережение в быту. Электробезопасность в быту и экология жилища.

Способы обработки продуктов питания и потребительское качество пищи. Культура потребления: выбор продукта/услуги.

2 блок. Формирование технологической культуры и проектно-технологического мышления обучающихся (позволяет обучающимся получить опыт персонифицированного действия в рамках применения и разработки технологических решений, изучения и мониторинга эволюции потребностей. Содержание блока организовано таким образом, чтобы формировать универсальные учебные действия обучающихся, в первую очередь регулятивные и коммуникативные. Базовыми образовательными технологиями, обеспечивающими работу с содержанием блока, являются технологии проектной деятельности. Блок реализуется в следующих организационных формах:

— теоретическое обучение и формирование информационной основы проектной деятельности;

— практические работы в средах моделирования и конструирования;

— проектная деятельность.)

Способы представления технической и технологической информации. Техническое задание. Технические условия. Эскизы и чертежи. Технологическая карта. Алгоритм. Инструкция. Описание систем и процессов с помощью блок-схем. Электрическая схема.

Техники проектирования, конструирования, моделирования. Способы выявления потребностей. Методы принятия решения. Анализ альтернативных ресурсов.

Порядок действий по сборке конструкции/механизма. Способы соединения деталей. Технологический узел. Понятие модели.

Логика проектирования технологической системы. Модернизация изделия и создание нового изделия как виды проектирования технологической системы. Конструкции. Основные характеристики конструкций. Порядок действий по проектированию конструкции/механизма, удовлетворяющей заданным условиям. Моделирование. Функции моделей. Использование моделей в процессе проектирования технологической системы. Простые механизмы как часть технологических систем. Робототехника и среда конструирования. Виды движения. Кинематические схемы.

Анализ и синтез как средства решения задачи. Техника проведения морфологического анализа.

Логика построения и особенности разработки отдельных видов проектов: технологический проект, бизнес-проект (бизнес-план), инженерный проект, дизайн-проект, исследовательский проект, социальный проект. Бюджет проекта. Способы продвижения продукта на рынке. Сегментация рынка. Позиционирование продукта. Маркетинговый план.

Опыт проектирования, конструирования, моделирования.

Составление программы изучения потребностей. Составление технического задания/спецификации задания на изготовление продукта, призванного удовлетворить

выявленную потребность, но не удовлетворяемую в настоящее время потребность ближайшего социального окружения или его представителей.

Сборка моделей. Исследование характеристик конструкций. Проектирование и конструирование моделей по известному прототипу. Испытания, анализ, варианты модернизации. Модернизация продукта. Разработка конструкций в заданной ситуации: нахождение вариантов, отбор решений, проектирование и конструирование, испытания, анализ, способы модернизации, альтернативные решения. Конструирование простых систем с обратной связью на основе технических конструкторов.

Составление карт простых механизмов, включая сборку действующей модели в среде образовательного конструктора. Построение модели механизма, состоящего из 4—5 простых механизмов по кинематической схеме. Модификация механизма на основе технической документации для получения заданных свойств (решения задачи) — моделирование с помощью конструктора или в виртуальной среде. Простейшие роботы.

Составление технологической карты известного технологического процесса. Апробация путей оптимизации технологического процесса.

Изготовление информационного продукта по заданному алгоритму. Изготовление продукта на основе технологической документации с применением элементарных (не требующих регулирования) рабочих инструментов.

Моделирование процесса управления в социальной системе (на примере элемента школьной жизни). Компьютерное моделирование, проведение виртуального эксперимента (на примере характеристик транспортного средства).

Разработка и создание изделия средствами учебного станка, управляемого программой компьютерного трёхмерного проектирования. Автоматизированное производство на предприятиях региона проживания. Функции специалистов, занятых в производстве.

Разработка вспомогательной технологии. Разработка/оптимизация и введение технологии на примере организации действий и взаимодействия в быту.

Разработка и изготовление материального продукта. Апробация полученного материального продукта. Модернизация материального продукта.

Планирование (разработка) материального продукта в соответствии с задачей собственной деятельности (включая моделирование и разработку документации) или на основе самостоятельно проведённых исследований потребительских интересов (тематика: дом и его содержание, школьное здание и его содержание и др.).

Разработка проектного замысла по алгоритму «бытовые мелочи»: реализация этапов анализа ситуации, целеполагания, выбора системы и принципа действия/модификации продукта (поисковый и аналитический этапы проектной деятельности). Изготовление материального продукта с применением элементарных (не требующих регулирования) и сложных (требующих регулирования/настройки) рабочих инструментов/технологического оборудования (практический этап проектной деятельности).

Разработка проекта освещения выбранного помещения, включая отбор конкретных приборов, составление схемы электропроводки. Обоснование проектного решения по основаниям соответствия запросу и требованиям к освещённости и экономичности. Проект оптимизации энергозатрат.

Обобщение опыта получения продуктов различными субъектами, анализ потребительских свойств этих продуктов, запросов групп их потребителей, условий производства. Оптимизация и регламентация технологических режимов производства данного продукта. Пилотное применение технологии на основе разработанных регламентов.

Разработка и реализация персонального проекта, направленного на разрешение лично значимой для обучающегося проблемы. Реализация запланированной деятельности по продвижению продукта.

Разработка проектного замысла в рамках избранного обучающимся вида проекта.

3 блок. Построение образовательных траекторий и планов в области профессионального самоопределения (обеспечивает обучающихся информацией о профессиональной деятельности в контексте современных производственных технологий; производящих отраслях региона, региональных рынках труда; законах, которым подчиняется развитие трудовых ресурсов современного общества, а также позволяет сформировать ситуации, в которых обучающийся получает возможность социально-профессиональных проб и опыт принятия и обоснования собственных решений. Содержание блока позволяет формировать универсальные учебные действия обучающихся, в первую очередь личностные и учебные, включает общие вопросы планирования профессионального образования и профессиональной карьеры, анализа территориального рынка труда).

Предприятия региона проживания обучающихся, работающие на основе современных производственных технологий. Обзор ведущих технологий, применяющихся на предприятиях региона, рабочие места и их функции. Производство и потребление энергии в регионе проживания обучающихся, профессии в сфере энергетики. Автоматизированные производства региона проживания обучающихся, новые функции рабочих профессий в условиях высокотехнологичных автоматизированных производств и новые требования к кадрам. Производство материалов на предприятиях региона проживания обучающихся. Производство продуктов питания на предприятиях региона проживания обучающихся. Организация транспорта людей и грузов в регионе проживания обучающихся, спектр профессий.

Понятия трудового ресурса, рынка труда. Характеристики современного рынка труда. Квалификации и профессии. Цикл жизни профессии. Стратегии профессиональной карьеры. Современные требования к кадрам. Концепции «обучения для жизни» и «обучения через всю жизнь».

РАЗДЕЛ «СОВРЕМЕННЫЕ ТЕХНОЛОГИИ И ПЕРСПЕКТИВЫ ИХ РАЗВИТИЯ»

Тема 1. Потребности человека

Потребности и технологии. Иерархия потребностей. Общественные потребности. Потребности и цели. Развитие потребностей и развитие технологий.

Тема 2. Понятие технологии

Цикл жизни технологии. Материальные технологии, информационные технологии, социальные технологии. История развития технологий. Развитие технологий и проблемы антропогенного воздействия на окружающую среду. Технологии и мировое хозяйство. Закономерности технологического развития. Понятие о производственных и промышленных технологиях, технологиях сельского хозяйства.

Тема 3. Технологический процесс

Технологический процесс, его параметры, сырьё, ресурсы, результат. Виды ресурсов. Способы получения ресурсов. Взаимозаменяемость ресурсов. Ограниченность ресурсов. Условия реализации технологического процесса. Побочные эффекты реализации технологического процесса. Технология в контексте производства.

РАЗДЕЛ «КОНСТРУИРОВАНИЕ И МОДЕЛИРОВАНИЕ»

Тема 1. Понятие о машине и механизме.

Конструирование машин и механизмов

Понятие о механизме и машине. Виды механизмов. Виды соединений деталей. Типовые детали. Конструирование машин и механизмов. Технические требования.

Тема 2. Конструирование швейных изделий

Понятие о чертеже, выкройке, лекалах и конструкции швейного изделия. Экономичная и технологичная конструкция швейного изделия. Инструменты и приспособления для изготовления выкройки. Подготовка выкройки к раскрою. Правила безопасного пользования ножницами.

РАЗДЕЛ «ТЕХНОЛОГИИ ВОЗВЕДЕНИЯ, РЕМОНТА И СОДЕРЖАНИЯ ЗДАНИЙ И СООРУЖЕНИЙ»

Тема 1. Технологии возведения зданий и сооружений

Понятие о технологиях возведения зданий и сооружений (инженерно-геологические изыскания, технологическое проектирование строительных процессов, технологии нулевого цикла, технологии возведения надземной части здания, технологии отделочных работ).

Тема 2. Ремонт и содержание зданий и сооружений

Технологии ремонта и содержания зданий и сооружений. Эксплуатационные работы (санитарное содержание здания, техническое обслуживание здания, ремонтные работы), жилищно-коммунальное хозяйство (ЖКХ).

Тема 3. Энергетическое обеспечение зданий. Энергосбережение в быту

Энергетическое обеспечение домов, энергоснабжение (электроснабжение, теплоснабжение, газоснабжение). Электробезопасность, тепловые потери, энергосбережение. Способы экономии электроэнергии, устранения тепловых потерь в помещении, экономии воды и газа.

РАЗДЕЛ «ТЕХНОЛОГИИ В СФЕРЕ БЫТА»

Тема 1. Планировка помещений жилого дома

Планировка помещений жилого дома (квартиры). Зонирование пространства жилого помещения (зоны приготовления пищи, приёма гостей, сна и отдыха, санитарно-гигиеническая зона). Зонирование комнаты подростка. Проектирование помещения на бумаге и компьютере.

Тема 2. Освещение жилого помещения

Освещение жилого помещения. Типы освещения (общее, местное, направленное, декоративное, комбинированное). Нормы освещённости в зависимости от типа помещения. Лампы, светильники, системы управления освещением.

Тема 3. Экология жилища

Технологии содержания и гигиены жилища. Экология жилища. Технологии уборки помещений. Технические средства для создания микроклимата в помещении.

РАЗДЕЛ «ТЕХНОЛОГИЧЕСКАЯ СИСТЕМА»

Тема 1. Технологическая система как средство для удовлетворения базовых потребностей человека

Технологическая система как средство для удовлетворения базовых и социальных нужд человека. Технологическая система, элемент и уровень технологической системы, подсистема, надсистема. Вход, процесс и выход технологической системы. Последовательная, параллельная и комбинированная технологические системы. Управление технологической системой (ручное, автоматизированное, автоматическое). Обратная связь.

Тема 2. Системы автоматического управления. Робототехника

Развитие технологических систем и последовательная передача функций управления и контроля от человека технологической системе. Робототехника. Системы автоматического управления. Программирование работы устройств.

Тема 3. Техническая система и её элементы

Техническая система (подсистема, надсистема). Основные части машин: двигатель, передаточный механизм, рабочий (исполнительный) орган. Механизмы: цепной, зубчатый (зубчатая передача), реечный. Звенья передачи: ведущее, ведомое. Передаточное отношение.

Тема 4. Анализ функций технических систем. Морфологический анализ

Функция технической системы. Анализ функции технической системы. Метод морфологического анализа. Этапы морфологического анализа.

Тема 5. Моделирование механизмов технических систем

Понятие моделирования технических систем. Виды моделей (эвристические, натурные, математические).

РАЗДЕЛ «МАТЕРИАЛЬНЫЕ ТЕХНОЛОГИИ».

ТЕХНОЛОГИИ ОБРАБОТКИ КОНСТРУКЦИОННЫХ МАТЕРИАЛОВ

Тема 1. Виды конструкционных материалов. Рабочее место и инструменты для обработки конструкционных материалов

Строение древесины, породы древесины. Виды пиломатериалов и древесных материалов. Металлы. Виды, получение и применение листового металла и проволоки. Искусственные материалы. Оборудование рабочего места для ручной обработки древесины и металлов. Правила безопасной работы у верстака. Основные инструменты для ручной обработки древесины, металлов и искусственных материалов. Профессии, связанные с ручной обработкой древесины и металла.

Тема 2. Свойства конструкционных материалов

Технология заготовки древесины. Машины, применяемые на лесозаготовках. Профессии, связанные с заготовкой древесины и восстановлением лесных массивов. Физические и механические свойства древесины. Металлы и искусственные материалы. Свойства чёрных и цветных металлов. Свойства искусственных материалов. Сортной прокат, его виды, область применения.

Тема 3. Технологии получения сплавов с заданными свойствами

Классификация сталей. Конструкционные и инструментальные стали. Термическая обработка сталей. Закалка, отпуск, отжиг. Выбор стали для изделия в соответствии с его функциональным назначением.

Тема 4. Графическое изображение деталей и изделий из конструкционных материалов

Понятия «эскиз», «чертёж», «технический рисунок». Материалы, инструменты, приспособления для построения чертежа. Способы графического изображения изделий из древесины, металлов и искусственных материалов. Масштаб. Виды. Линии изображений. Обозначения на чертежах. Графическое изображение деталей цилиндрической и конической формы из древесины. Чертежи деталей из сортового проката. Основная надпись чертежа. Общие сведения о сборочных чертежах. Спецификация составных частей изделия. Правила чтения сборочных чертежей. Применение компьютеров для разработки графической документации. Понятие о конструкторской документации. Формы деталей и их конструктивные элементы. Изображение и последовательность выполнения чертежа. ЕСКД. Чертежи деталей, сборочные чертежи. Понятие о секущей плоскости, сечениях и разрезах. Виды штриховки. Изображение фаски и резьбы, простановка их размеров. Точность измерений. Понятия «номинальный размер», «наибольший и наименьший допустимые размеры». Предельные отклонения и допуски на размеры детали. Посадки с натягом и зазором.

Тема 5. Технологическая документация для изготовления изделий

Этапы создания изделий из древесины. Понятие о технологической карте. Ознакомление с технологическими процессами создания изделий из листового металла, проволоки, искусственных материалов. Понятие о технологической документации. Стадии проектирования технологического процесса. ЕСТД. Маршрутная и операционная карты. Последовательность разработки технологической карты изготовления деталей из древесины и металла. Понятия «установ», «переход», «рабочий ход». Профессии, связанные с ручной обработкой металлов, механосборочными и ремонтными работами.

Тема 6. Технологические операции обработки конструкционных материалов

Разметка заготовок из древесины, металла, пластмасс

Назначение разметки. Правила разметки заготовок из древесины, металла, пластмасс на основе графической документации. Инструменты для разметки. Приёмы разметки

заготовок. Приёмы ручной правки заготовок из проволоки и тонколистового металла. Инструменты и приспособления. Правила безопасной работы.

Технология резания заготовок из древесины, металла, пластмасс

Инструменты для пиления заготовок из древесины и древесных материалов. Правила пиления заготовок. Приёмы резания заготовок из проволоки, тонколистового металла, пластмасс. Инструменты и приспособления. Правила безопасной работы.

Технология строгания заготовок из древесины

Инструменты для строгания заготовок из древесины. Правила закрепления заготовок. Приёмы строгания. Проверка качества строгания. Правила безопасной работы со строгальными инструментами.

Технология гибки заготовок из тонколистового металла и проволоки

Приёмы гибки заготовок из проволоки и тонколистового металла. Инструменты и приспособления. Правила безопасной работы.

Технология получения отверстий в заготовках из конструкционных материалов

Сверление отверстий в заготовках из древесины. Инструменты и приспособления для сверления. Приёмы пробивания и сверления отверстий в заготовках из тонколистового металла. Инструменты и приспособления. Правила безопасной работы.

Технология изготовления цилиндрических и конических деталей из древесины ручным инструментом

Изготовление цилиндрических и конических деталей ручным инструментом. Контроль качества изделий. Правила безопасности при работе ручными столярными инструментами.

Технология резания металла и пластмасс слесарной ножовкой

Технологическая операция резания металлов и пластмасс ручными инструментами. Приёмы и особенности резания слесарной ножовкой заготовок из металла и пластмасс. Приспособления. Ознакомление с механической ножовкой. Правила безопасной работы.

Технология опиливания заготовок из металла и пластмассы

Опиливание. Виды напильников. Приёмы опиливания заготовок из металла, пластмасс. Приспособления. Правила безопасной работы.

Технология нарезания резьбы

Виды и назначение резьбовых соединений. Крепёжные резьбовые детали. Технология нарезания наружной и внутренней резьбы вручную в металлах и искусственных материалах. Инструменты для нарезания резьбы. Приёмы нарезания резьбы.

Тема 7. Контрольно-измерительные инструменты

Виды контрольно-измерительных инструментов. Устройство штангенциркуля. Измерение размеров деталей с помощью штангенциркуля. Профессии, связанные с контролем готовых изделий.

Тема 8. Технологические операции сборки деталей из конструкционных материалов

Технология соединения деталей из древесины

Соединение брусков из древесины: внакладку, с помощью шкантов. Приёмы разметки, пиления, подгонки брусков. Применяемые инструменты и приспособления. Правила безопасной работы.

Технология соединения деталей из древесины с помощью гвоздей, шурупов, клея

Виды сборки деталей из древесины. Инструменты для соединения деталей из древесины. Виды гвоздей, шурупов, саморезов. Приёмы соединения деталей с помощью гвоздей, шурупов, саморезов.

Клеевые составы, правила подготовки склеиваемых поверхностей. Технология соединения деталей из древесины клеем.

Технология сборки изделий из тонколистового металла, проволоки, искусственных материалов

Соединение металлических и пластмассовых деталей в изделии с помощью заклёпок. Соединение деталей из тонколистового металла фальцевым швом. Использование инструментов и приспособлений для сборочных работ. Правила безопасной работы.

Технология шипового соединения деталей из древесины

Виды шиповых столярных соединений. Понятия: шип, проушина, гнездо. Порядок расчёта элементов шипового соединения. Технология шипового соединения деталей.

Технология соединения деталей из древесины шкантами и шурупами в нагель

Принципы соединения деталей с помощью шкантов и с помощью шурупов, винчиваемых в нагели. Правила безопасности при выполнении работ.

Тема 9. Технологии машинной обработки конструкционных материалов

Технология сверления заготовок на настольном сверлильном станке

Устройство и назначение сверлильного станка. Подготовка станка к работе. Инструменты. Приёмы сверления отверстий. Правила безопасной работы.

Устройство токарного станка для обработки древесины

Токарный станок для обработки древесины: устройство, назначение. Организация работ на токарном станке. Оснастка и инструменты для работы на токарном станке. Виды точения заготовок. Правила безопасности при работе на токарном станке.

Технология обработки древесины на токарном станке

Технология токарной обработки древесины. Подготовка заготовки и её установка на станке, установка подручника, приёмы точения заготовок, шлифования деталей, подрезания торцов. Контроль качества деталей. Правила безопасной работы.

Технология обработки наружных фасонных поверхностей деталей из древесины

Приёмы точения деталей из древесины, имеющих фасонные поверхности. Правила безопасной работы. Обработка вогнутой и выпуклой криволинейных поверхностей. Точение шаров и дисков. Отделка изделий. Контроль и оценка качества изделий.

Устройство токарно-винторезного станка

Устройство токарно-винторезного станка ТВ-6 (ТВ-7). Виды механических передач, применяемых в токарном станке. Организация рабочего места. Соблюдение правил безопасного труда. Схема процесса точения. Виды и назначение токарных резцов.

Технологии обработки заготовок на токарно-винторезном станке ТВ-6

Управление токарно-винторезным станком. Наладка и настройка станка. Трёхкулачковый патрон и поводковая планшайба, параметры режимов резания. Профессии, связанные с обслуживанием, наладкой и ремонтом станков. Приёмы работы на токарно-винторезном станке: точение, подрезка торца, обработка уступов, прорезание канавок, отрезка заготовок.

Устройство настольного горизонтально-фрезерного станка

Фрезерование. Режущие инструменты для фрезерования. Назначение и устройство настольного горизонтально-фрезерного станка школьного типа НГФ-110Ш, управление станком. Основные фрезерные операции и особенности их выполнения.

Тема 10. Технологии отделки изделий из конструкционных материалов

Технология зачистки поверхностей деталей из конструкционных материалов

Инструменты для зачистки поверхностей деталей из древесины. Рабочее место, правила работы. Приёмы зачистки заготовок из тонколистового металла, проволоки, пластмасс. Инструменты и приспособления. Правила безопасной работы.

Технология отделки изделий из конструкционных материалов

Тонирование и лакирование как методы окончательной отделки изделий из древесины. Приёмы тонирования и лакирования изделий. Защитная и декоративная отделка поверхности изделий из металла. Контроль и оценка качества изделий. Подготовка поверхностей деталей из древесины перед окраской. Отделка деталей и изделий окрашиванием. Выявление дефектов в детали (изделии) и их устранение. Способы

декоративной и лакокрасочной защиты и отделки поверхностей изделий из металлов и искусственных материалов. Контроль и оценка качества изделий. Правила безопасной работы с красками и эмалями. Профессии, связанные с отделкой поверхностей деталей.

Тема 11. Технологии художественно-прикладной обработки материалов

Выпиливание лобзиком

Материалы, инструменты, приспособления для выпиливания лобзиком. Организация рабочего места. Правила безопасного труда. Приёмы выполнения работ.

Выжигание по дереву

Основные сведения о декоративной отделке изделий из древесины с помощью выжигания (пирографии). Инструменты, приёмы работы.

Мозаика. Технология изготовления мозаичных наборов

Мозаика, её виды (инкрустация, интарсия, блочная мозаика, маркетри). Технология изготовления мозаичных наборов из шпона, материалы и инструменты, приёмы работы.

Мозаика с металлическим контуром

Мозаика с накладным и врезанным металлическим контуром. Филигрань, скань. Инструменты и материалы. Приёмы выполнения работ.

Технология резьбы по дереву

История художественной обработки древесины. Виды резьбы по дереву. Оборудование и инструменты для резьбы по дереву. Технологии выполнения ажурной, геометрической, рельефной и скульптурной резьбы по дереву. Правила безопасного труда при выполнении художественно-прикладных работ с древесиной. Профессии, связанные с художественной обработкой древесины. Художественная резьба по дереву.

Технология точения декоративных изделий из древесины на токарном станке

Технология точения декоративных изделий из древесины на токарном станке. Приёмы точения заготовок из древесины, имеющих внутренние полости. Правила безопасной работы. Шлифовка и отделка изделий.

Технология тиснения по фольге. Басма

Художественное ручное тиснение по фольге. Инструменты и материалы. Приёмы выполнения работ. История применения изделий, выполненных в технике басмы. Технология получения рельефных рисунков на фольге в технике басмы. Материалы и инструменты.

Декоративные изделия из проволоки (ажурная скульптура из металла)

Технология изготовления декоративных изделий из проволоки. Материалы и инструменты. Приёмы выполнения работ. Профессии, связанные с художественной обработкой металла.

Просечной металл

Технология художественной обработки изделий в технике просечного металла (просечное железо). Материалы и инструменты. Приёмы выполнения работ.

Чеканка

Чеканка как способ художественной обработки металла. Инструменты и материалы. Приёмы выполнения чеканки. Правила безопасной работы.

ТЕХНОЛОГИИ ОБРАБОТКИ ТЕКСТИЛЬНЫХ МАТЕРИАЛОВ

Тема 1. Текстильное материаловедение

Понятие о ткани

Понятие о ткани. Волокно как сырьё для производства ткани. Виды волокон. Понятие о прядении и ткачестве. Современное прядильное, ткацкое и красильно-отделочное производство. Долевые (основа) и поперечные (уток) нити. Ткацкий рисунок, ткацкие переплетения: полотняное, саржевое, сатиновое и атласное. Раппорт. Отбелённая, гладкокрашенная и набивная ткань. Долевая нить в ткани. Лицевая и изнаночная стороны ткани. Нетканые материалы. Их виды и назначение. Швейные нитки и тесьма. Профессии: оператор прядильного производства, ткач.

Текстильные материалы растительного происхождения

Общие свойства текстильных материалов: физические, эргономические, эстетические, технологические. Виды и свойства хлопчатобумажных и льняных тканей.

Текстильные материалы животного происхождения

Классификация текстильных волокон животного происхождения. Способы их получения. Виды и свойства шерстяных и шёлковых тканей. Признаки определения вида тканей по сырьевому составу. Сравнительная характеристика свойств тканей из различных волокон.

Текстильные химические материалы

Классификация текстильных химических волокон. Способы их получения. Виды и свойства тканей из химических волокон. Профессия оператор в производстве химических волокон.

Тема 2. Технологические операции изготовления швейных изделий

Раскрой швейного изделия

Рабочее место и инструменты для раскроя. Подготовка ткани к раскрою. Раскладка выкроек на ткани с учётом направления долевой нити. Обмеловка выкройки с учётом припусков на швы. Выкраивание деталей швейного изделия. Критерии качества кроя. Правила безопасного обращения с иглами и булавками. Профессия закройщик.

Швейные ручные работы. Перенос линий выкройки, смётывание, стачивание

Инструменты и приспособления для ручных работ. Понятие о стежке, строчке, шве. Требования к выполнению ручных работ. Правила выполнения прямого стежка. Основные операции при ручных работах: перенос линий выкройки на детали кроя прямыми стежками; смётывание; стачивание. Ручная закрепка.

Швейные ручные работы. Обмётывание, замётывание

Основные операции при ручных работах: обмётывание, замётывание (с открытым и закрытым срезами).

Ручные швейные работы. Подшивание вручную

Понятие «подшивание». Подшивание вручную прямыми, косыми и крестообразными стежками.

Тема 3. Операции влажно-тепловой обработки

Рабочее место и оборудование для влажно-тепловой обработки ткани. Правила выполнения влажно-тепловых работ. Основные операции влажно-тепловой обработки: приутюживание, разутюживание, заутюживание. Правила безопасной работы утюгом.

Тема 4. Швейная машина

Подготовка швейной машины к работе

Современная бытовая швейная машина с электрическим приводом. Основные узлы швейной машины. Организация рабочего места для выполнения машинных работ. Подготовка швейной машины к работе. Неполадки, связанные с неправильной заправкой ниток.

Приёмы работы на швейной машине

Приёмы работы на швейной машине. Назначение и правила использования регулирующих механизмов: вид строчки, длина и ширина стежка, скорость и направление шитья.

Приспособления к швейным машинам. Подшивание и окантовывание швейной машиной

Приспособления к швейной машине. Технология подшивания изделия и технология притачивания потайной застёжки-молнии с помощью специальных лапок. Понятия «окантовывание», «кант», «косая бейка». Технология окантовывания среза с помощью лапки-окантователя. Окантовывание среза без окантователя. Условное и графическое изображение окантовочного шва с закрытыми срезами, с открытым срезом.

Технология обмётывания петель и пришивания пуговицы с помощью швейной машины.

Машинная обработка изделий

Классификация машинных швов: соединительные, краевые и отделочные. Требования к выполнению машинных работ. Основные операции при машинной обработке изделия: обмётывание зигзагообразной строчкой и оверлоком; стачивание; застрачивание (с открытым и закрытым срезами). Удаление строчки временного назначения.

Машинная игла. Дефекты машинной строчки

Устройство швейной иглы. Неполадки, связанные с неправильной установкой иглы, её поломкой. Замена машинной иглы.

Уход за швейной машиной: очистка и смазка движущихся и вращающихся частей.

Дефекты машинной строчки, связанные с неправильным натяжением ниток. Назначение и правила использования регулятора натяжения верхней нитки.

Приспособления к швейной машине.

Технологические операции изготовления швейных изделий

Технология ручных и машинных работ. Понятие о дублировании деталей края. Технология соединения детали с клеевой прокладкой. Основные операции при ручных работах: примётывание; вымётывание. Основные машинные операции: притачивание; обтачивание. Обработка припусков шва перед вывёртыванием. Классификация машинных швов.

Тема 5. Конструирование одежды и аксессуаров

Снятие мерок для изготовления одежды

Понятия «одежда», «аксессуары». Классификация одежды. Требования, предъявляемые к одежде. Конструирование одежды и аксессуаров. Муляжный и расчётный методы конструирования. Снятие мерок для изготовления одежды.

Изготовление выкройки швейного изделия

Технологическая последовательность изготовления выкройки по своим меркам. Подготовка выкройки к раскрою. Изготовление выкройки по заданным размерам. Копирование готовой выкройки. Профессия конструктор-модельер.

Конструирование плечевой одежды

Конструирование плечевой одежды с цельнокроеным рукавом. Понятие «плечевая одежда». Понятие об одежде с цельнокроеным и втачным рукавом. Определение размеров фигуры человека. Снятие мерок для изготовления плечевой одежды. Построение чертежа основы плечевого изделия с цельнокроеным рукавом.

Снятие мерок и построение чертежа швейного изделия с цельнокроеным рукавом.

Конструирование поясной одежды

Конструирование поясной одежды. Понятие «поясная одежда». Виды поясной одежды. Конструкции юбок. Снятие мерок для изготовления поясной одежды. Построение чертежа прямой юбки.

Тема 6. Моделирование одежды

Моделирование плечевой одежды

Понятие о моделировании одежды. Моделирование формы выреза горловины. Понятие о подкройной обтачке. Моделирование плечевой одежды с застёжкой на пуговицах. Моделирование отрезной плечевой одежды. Приёмы изготовления выкроек дополнительных деталей изделия: подкройной обтачки горловины спинки, подкройной обтачки горловины переда, подборта. Подготовка выкройки к раскрою. Профессия художник по костюму.

Моделирование поясной одежды

Моделирование поясной одежды. Модели юбок. Приёмы моделирования юбок. Моделирование юбки с расширением книзу. Моделирование юбки со складками. Моделирование юбки на кокетке. Подготовка выкройки к раскрою. Получение выкройки швейного изделия из пакета готовых выкроек, журнала мод и Интернета.

Тема 7. Технологии лоскутного шитья

Лоскутное шитьё

Краткие сведения из истории создания изделий из лоскутов. Возможности техники лоскутного шитья, её связь с направлениями современной моды. Традиционные узоры в лоскутном шитье: «спираль», «изба» и др. Материалы для лоскутного шитья, подготовка их к работе. Инструменты и приспособления. Технология лоскутного шитья по шаблонам: изготовление шаблона из плотного картона; выкраивание деталей лоскутного изделия; технологии соединения деталей лоскутного изделия вручную с помощью прямых, петлеобразных и косых стежков.

Технологии аппликации

Аппликация на лоскутном изделии. Соединение деталей аппликации с лоскутным изделием вручную петельными и прямыми потайными стежками.

Технологии стёжки

Понятие о стёжке (выстёгивании). Соединение лоскутного верха, прокладки и подкладки прямыми ручными стежками.

Технологии обработки срезов лоскутного изделия

Виды обработки срезов лоскутного изделия. Технология обработки срезов лоскутного изделия двойной подгибкой.

Тема 8. Технологии вязания крючком

Вязание полотна из столбиков без накида

Понятие «трикотаж». Вязаные изделия в современной моде. Материалы, инструменты, машины и автоматы для вязания. Виды крючков. Правила подбора в зависимости от вида изделия и толщины нити. Организация рабочего места при вязании. Основные виды петель при вязании крючком. Условные обозначения, применяемые при вязании крючком. Вязание полотна.

Плотное вязание по кругу

Вязание по кругу. Основное кольцо, способы вязания по кругу: по спирали, кругами. Особенности вязания плоских форм и объёмных фигур. Профессия вязальщица текстильно-галантерейных изделий.

Ажурное вязание по кругу

Особенности ажурного вязания по кругу. Смена ниток в многоцветном вязании крючком. Использование мотива «бабушкин квадрат» в изготовлении трикотажных изделий.

Тема 9. Технологии художественной обработки ткани

Вышивание прямыми и петлеобразными стежками

Материалы и оборудование для вышивки. Приёмы подготовки ткани к вышивке. Технология выполнения прямых и петлеобразных ручных стежков и швов на их основе.

Вышивание петельными стежками

Технология выполнения петельных ручных стежков и швов на их основе.

Вышивание крестообразными и косыми стежками

Технология выполнения крестообразных и косых ручных стежков и швов на их основе.

Вышивание швом крест

Техника вышивания швом крест горизонтальными и вертикальными рядами, по диагонали. Схемы для вышивки крестом. Использование компьютера в вышивке крестом.

Штриховая гладь

Вышивание по свободному контуру. Художественная, белая, владимирская гладь. Материалы и оборудование для вышивки гладью. Техника вышивания штриховой гладью.

Французский узелок

Использование шва «французский узелок» в вышивке. Техника вышивания швом «французский узелок».

Вышивка атласными лентами

Вышивка атласными лентами. Материалы и оборудование для вышивки атласными лентами. Швы, используемые в вышивке лентами. Стирка и оформление готовой работы. Профессия вышивальщица.

РАЗДЕЛ «ТЕХНОЛОГИИ ПОЛУЧЕНИЯ СОВРЕМЕННЫХ МАТЕРИАЛОВ»

Тема 1. Технология изготовления изделий из порошков (порошковая металлургия)

Понятие «порошковая металлургия». Технологический процесс получения деталей из порошков. Металлокерамика, твёрдые сплавы, пористые металлы. Область применения изделий порошковой металлургии.

Тема 2. Пластики и керамика

Пластики и керамика как материалы, альтернативные металлам. Область применения пластмасс, керамики, биокерамики, углеродистого волокна. Экологические проблемы утилизации отходов пластмасс.

Тема 3. Композитные материалы

Композитные материалы. Стеклопластики. Биметаллы. Назначение и область применения композитных материалов.

Тема 4. Технологии нанесения защитных и декоративных покрытий

Защитные и декоративные покрытия, технология их нанесения. Хромирование, никелирование, цинкование. Формирование покрытий методом напыления (плазменного, газопламенного).

РАЗДЕЛ «СОВРЕМЕННЫЕ ИНФОРМАЦИОННЫЕ ТЕХНОЛОГИИ»

Тема 1. Понятие об информационных технологиях

Понятие «информационные технологии». Области применения информационных технологий. Электронные документы, цифровое телевидение, цифровая фотография, Интернет, социальные сети, виртуальная реальность.

Тема 2. Компьютерное трёхмерное проектирование

Компьютерное трёхмерное проектирование. Компьютерная графика. 3D-моделирование. Редакторы компьютерного трёхмерного проектирования (3D-редакторы). Профессии в сфере информационных технологий: сетевой администратор, системный аналитик, веб-разработчик, SEO-специалист, администратор баз данных, аналитик по информационной безопасности.

Тема 3. Обработка изделий на станках с ЧПУ

Обработка изделий на станках (фрезерных, сверлильных, токарных, шлифовальных и др.) с числовым программным управлением (ЧПУ). САМ-системы — системы технологической подготовки производства. Создание трёхмерной модели в САД-системе. Обработывающие центры с ЧПУ.

РАЗДЕЛ «ТЕХНОЛОГИИ В ТРАНСПОРТЕ»

Тема 1. Виды транспорта. История развития транспорта

Потребности в перемещении людей и товаров, потребительские функции транспорта. Виды транспорта, история развития транспорта. Транспортная инфраструктура. Перспективные виды транспорта.

Тема 2. Транспортная логистика

Транспортная логистика. Транспортно-логистическая система. Варианты транспортировки грузов.

Тема 3. Регулирование транспортных потоков

Транспортный поток. Показатели транспортного потока (интенсивность, средняя скорость, плотность). Основное уравнение транспортным потоком. Регулирование транспортных потоков. Моделирование транспортных потоков.

Тема 4. Безопасность транспорта. Влияние транспорта на окружающую среду

Безопасность транспорта (воздушного, водного, железнодорожного, автомобильного). Влияние транспорта на окружающую среду.

РАЗДЕЛ «АВТОМАТИЗАЦИЯ ПРОИЗВОДСТВА»

Тема 1. Автоматизация промышленного производства

Автоматизация промышленного производства. Автомат. Автоматизация (частичная, комплексная, полная). Направления автоматизации в современном промышленном производстве.

Тема 2. Автоматизация производства в лёгкой промышленности

Понятие «лёгкая промышленность». Цель и задачи автоматизации лёгкой промышленности. Линия-автомат. Цех-автомат. Профессия оператор швейного оборудования.

Тема 3. Автоматизация производства в пищевой промышленности

Понятие «пищевая промышленность». Цель и задачи автоматизации пищевой промышленности. Автоматические линии по производству продуктов питания. Профессия оператор линии в производстве пищевой продукции.

РАЗДЕЛ «ТЕХНОЛОГИИ В ЭНЕРГЕТИКЕ»

Тема 1. Производство, преобразование, распределение, накопление и передача энергии как технология

Производство, преобразование, распределение, накопление и передача энергии как технология. Использование энергии: механической, электрической, тепловой, гидравлической. Машины для преобразования энергии. Устройства для передачи энергии. Потеря энергии. Последствия потери энергии для экономики и экологии. Пути сокращения потерь энергии. Альтернативные источники энергии.

Тема 2. Электрическая сеть. Приёмники электрической энергии. Устройства для накопления энергии

Электрическая сеть. Типы электрических сетей. Приёмники электрической энергии. Устройства для накопления энергии. Понятие об электротехнике. Электрическая цепь. Электрические проводники и диэлектрики. Электрическая схема (принципиальная, монтажная).

Тема 3. Бытовые электроосветительные и электронагревательные приборы

Бытовые электроосветительные и электронагревательные приборы. Электрические лампы (накаливания, галогенная, люминесцентная, светодиодная). Бытовые приборы, преобразующие электрическую энергию в тепловую.

РАЗДЕЛ «ТЕХНОЛОГИИ КУЛИНАРНОЙ ОБРАБОТКИ ПИЩЕВЫХ ПРОДУКТОВ»

Тема 1. Санитария, гигиена и физиология питания

Санитария и гигиена на кухне

Понятие «кулинария». Санитарно-гигиенические требования к лицам, приготовляющим пищу, к приготовлению пищи, к хранению продуктов и готовых блюд. Необходимый набор посуды для приготовления пищи. Правила и последовательность мытья посуды. Уход за поверхностью стен и пола. Моющие и чистящие средства для ухода за посудой, поверхностью стен и пола. Безопасные приёмы работы на кухне. Правила безопасного пользования газовыми плитами, электронагревательными приборами, горячей посудой и жидкостью, ножом и приспособлениями. Первая помощь при порезах и ожогах паром или кипятком.

Физиология питания

Питание как физиологическая потребность. Пищевые (питательные) вещества. Значение белков, жиров, углеводов для жизнедеятельности человека. Пищевая пирамида. Роль витаминов, минеральных веществ и воды в обмене веществ, их содержание в пищевых продуктах. Пищевые отравления. Правила, позволяющие их избежать. Первая помощь при отравлениях. Режим питания.

Тема 2. Технологии приготовления блюд

Бутерброды и горячие напитки. Бытовые электроприборы

Значение хлеба в питании человека. Продукты, применяемые для приготовления бутербродов. Виды бутербродов. Технология приготовления бутербродов. Инструменты и приспособления для нарезки. Требования к качеству готовых бутербродов. Условия и сроки их хранения. Подача бутербродов. Профессия повар.

Виды горячих напитков (чай, кофе, какао, горячий шоколад). Сорта чая, их вкусовые достоинства, полезные свойства. Технология заваривания, подача чая. Сорта и виды кофе. Приборы для размола и приготовления кофе. Технология приготовления, подача к столу кофе. Получение какао-порошка. Технология приготовления, подача напитка какао.

Общие сведения о видах, принципе действия и правилах эксплуатации бытовых электроприборов на кухне: бытового холодильника, микроволновой печи (СВЧ), посудомоечной машины.

Блюда из круп, бобовых и макаронных изделий

Виды круп, бобовых и макаронных изделий, применяемых в питании человека. Подготовка продуктов к приготовлению блюд. Посуда для приготовления блюд. Технология приготовления крупяных рассыпчатых, вязких и жидких каш. Требования к качеству каши. Применение бобовых в кулинарии. Подготовка к варке. Время варки. Технология приготовления блюд из макаронных изделий. Подача готовых блюд.

Блюда из яиц

Значение яиц в питании человека. Использование яиц в кулинарии. Меры предосторожности при работе с яйцами. Способы определения свежести яиц. Способы хранения яиц. Технологии приготовления блюд из яиц. Подача готовых блюд.

Меню завтрака. Сервировка стола к завтраку

Меню завтрака. Понятие о калорийности продуктов. Понятие о сервировке стола. Особенности сервировки стола к завтраку. Набор столового белья, приборов и посуды для завтрака. Способы складывания салфеток. Правила поведения за столом и пользования столовыми приборами.

Блюда из молока и кисломолочных продуктов

Значение молока и кисломолочных продуктов в питании человека. Натуральное (цельное) молоко. Молочные продукты. Молочные консервы. Кисломолочные продукты. Сыр. Методы определения качества молока и молочных продуктов. Посуда для приготовления блюд из молока и кисломолочных продуктов. Молочные супы и каши: технология приготовления и требования к качеству. Подача готовых блюд. Технология приготовления творога в домашних условиях. Технология приготовления блюд из кисломолочных продуктов.

Изделия из жидкого теста

Виды блюд из жидкого теста. Продукты для приготовления жидкого теста. Пищевые разрыхлители для теста. Оборудование, посуда и инвентарь для замешивания теста и выпечки блинов. Технология приготовления теста и изделий из него. Подача к столу.

Блюда из сырых овощей и фруктов

Пищевая (питательная) ценность овощей и фруктов. Способы хранения овощей и фруктов. Свежезамороженные овощи. Влияние экологии окружающей среды на качество овощей и фруктов. Определение доброкачественности овощей по внешнему виду. Методы определения количества нитратов в овощах. Способы удаления лишних нитратов из овощей. Общие правила механической кулинарной обработки овощей. Особенности обработки листовых и пряных овощей, лука и чеснока, тыквенных овощей, томатов, капустных овощей. Правила кулинарной обработки, обеспечивающие сохранение цвета овощей и содержания витаминов. Правила измельчения овощей, формы нарезки овощей. Инструменты и приспособления для нарезки. Использование салатов в качестве самостоятельных блюд и гарниров. Технология приготовления салата из сырых овощей (фруктов). Украшение готовых блюд.

Тепловая кулинарная обработка овощей

Значение и виды тепловой обработки продуктов. Преимущества и недостатки различных способов тепловой обработки овощей. Технология приготовления салатов и винегретов из варёных овощей. Требования к качеству и оформлению готовых блюд.

Блюда из рыбы и морепродуктов

Пищевая ценность рыбы. Виды рыбы. Маркировка консервов. Признаки доброкачественности рыбы. Условия и сроки хранения рыбной продукции. Первичная обработка рыбы. Разделка рыбы. Тепловая обработка. Технология приготовления блюд из рыбы. Подача готовых блюд. Требования к качеству готовых блюд. Пищевая ценность нерыбных продуктов моря. Виды нерыбных продуктов моря, продуктов из них. Технология приготовления блюд из нерыбных продуктов моря. Подача готовых блюд. Требования к качеству готовых блюд.

Приготовление блюд из мяса

Значение мясных блюд в питании. Виды мяса и субпродуктов. Признаки доброкачественности мяса. Органолептические методы определения доброкачественности мяса. Условия и сроки хранения мясной продукции. Оттаивание мороженого мяса. Подготовка мяса к тепловой обработке. Санитарные требования при обработке мяса. Оборудование и инвентарь, применяемые при механической и тепловой обработке мяса. Виды тепловой обработки мяса. Технология приготовления блюд из мяса. Определение качества термической обработки мясных блюд. Подача к столу. Гарниры к мясным блюдам.

Блюда из птицы

Виды домашней и сельскохозяйственной птицы и их кулинарное употребление. Способы определения качества птицы. Подготовка птицы к тепловой обработке. Оборудование и инвентарь, применяемые при механической и тепловой обработке птицы. Виды тепловой обработки птицы. Технология приготовления блюд из птицы. Оформление готовых блюд и подача их к столу.

Первые блюда

Значение первых блюд в рационе питания. Понятие «бульон». Технология приготовления бульона. Классификация супов по температуре подачи, способу приготовления и виду основы. Технология приготовления заправочного супа. Виды заправочных супов. Продолжительность варки продуктов в супе. Оформление готового супа и подача к столу.

Сладости, десерты, напитки

Виды сладостей: цукаты, печенье, безе (меренги). Их значение в питании человека. Виды десертов. Безалкогольные напитки: молочный коктейль, морс. Рецепт, технология их приготовления и подача на стол.

Меню обеда. Сервировка стола к обеду

Меню обеда. Сервировка стола к обеду. Набор столового белья, приборов и посуды для обеда. Подача блюд. Правила этикета за столом и пользования столовыми приборами.

Изделия из пресного слоёного теста

Продукты для приготовления выпечки. Разрыхлители теста. Оборудование, инструменты и приспособления для приготовления теста и формования мучных изделий. Электрические приборы для приготовления выпечки. Виды теста и изделий из него. Рецепт и технология приготовления пресного слоёного теста. Технология выпечки изделий из него. Профессии кондитерского производства.

Выпечка изделий из песочного теста. Праздничный этикет

Рецептура и технология приготовления песочного теста. Технология выпечки изделий из него. Профессии кондитерского производства. Меню праздничного сладкого стола. Сервировка сладкого стола. Правила подачи и дегустации сладких блюд. Стол «фуршет». Этикет приглашения гостей. Разработка приглашения к сладкому столу. Профессия официант.

Тема 3. Индустрия питания

Понятие «индустрия питания». Предприятия общественного питания. Современные промышленные способы обработки продуктов питания. Промышленное оборудование. Технологии тепловой обработки пищевых продуктов. Контроль потребительских качеств пищи. Органолептический и лабораторный методы контроля. Бракеражная комиссия. Профессии индустрии питания.

РАЗДЕЛ «ТЕХНОЛОГИИ РАСТЕНИЕВОДСТВА И ЖИВОТНОВОДСТВА»

Тема 1. Растениеводство

Выращивание культурных растений

Общая характеристика и классификация культурных растений. Условия внешней среды, необходимые для выращивания культурных растений. Признаки и причины недостатка питания растений.

Вегетативное размножение растений

Технологии вегетативного размножения культурных растений: черенками, отводками, прививкой. Современная биотехнология размножения растений культурой ткани. Понятие «полевой опыт». Виды полевых опытов: агротехнические и сортоиспытательные. Методика (технология) проведения полевого опыта.

Выращивание комнатных растений

Традиционная технология выращивания растений в почвенном грунте. Современные технологии выращивания растений: гидропоника, аэропоника. Разновидности комнатных растений. Технологический процесс выращивания и ухода за комнатными растениями. Технологии пересадки и перевалки. Роль комнатных растений в интерьере. Размещение комнатных растений в интерьере. Профессия садовник.

Обработка почвы

Состав и свойства почвы. Подготовка почвы под посадку. Агротехнические приёмы обработки: основная, предпосевная и послепосевная. Профессия агроном.

Технологии посева, посадки и ухода за культурными растениями

Технология подготовки семян к посеву: сортировка, прогревание, протравливание, закаливание, замачивание и проращивание, обработка стимуляторами роста, посев семян на бумаге. Технологии посева семян и посадки культурных растений. Рассадный и безрассадный способы посадки. Технологии ухода за растениями в течение вегетационного периода: прополка, прореживание, полив, рыхление, обработка от вредителей и болезней, подкормка. Ручные инструменты для ухода за растениями. Механизированный уход за растениями.

Технологии уборки урожая

Технологии механизированной уборки овощных культур. Технологии хранения и переработки урожая овощей и фруктов: охлаждение, замораживание, сушка. Технологии получения семян культурных растений. Отрасль растениеводства — семеноводство. Правила сбора семенного материала.

Технологии флористики

Понятия «флористика», «флористический дизайн». Основы композиции в аранжировке цветов. Выбор растительного материала, вазы или контейнера. Приспособления и инструменты для создания композиции. Технологические приёмы аранжировки цветочных композиций. Технология аранжировки цветочной композиции. Профессия фитодизайнер.

Ландшафтный дизайн

Понятие «ландшафтный дизайн». Художественное проектирование вручную и с применением специальных компьютерных программ. Элементы ландшафтного дизайна.

Тема 2. Животноводство

Понятие животноводства

Животные организмы как объект технологии. Понятия «животноводство», «зоотехния», «животноводческая ферма». Потребности человека, которые удовлетворяют животные. Технологии одомашнивания и приручения животных. Отрасли

животноводства. Технологии преобразования животных организмов в интересах человека, их основные элементы. Технологии выращивания животных и получения животноводческой продукции. Профессия животновод (зоотехник).

Содержание животных

Содержание животных как элемент технологии преобразования животных организмов в интересах человека. Строительство и оборудование помещений для животных, технические устройства, обеспечивающие необходимые условия содержания животных и уход за ними. Содержание домашних животных в городской квартире и вне дома (на примере содержания собаки). Бездомные собаки как угроза ухудшения санитарно-эпидемиологической обстановки города. Бездомные животные как социальная проблема. Профессия кинолога.

Кормление животных

Кормление животных. Кормление как технология преобразования животных в интересах человека. Особенности кормления животных в различные исторические периоды. Понятие о норме кормления. Понятие о рационе. Принципы кормления домашних животных.

Технологии разведения животных

Технологии разведения животных. Понятие «порода». Клонирование животных. Ветеринарная защита животных от болезней. Ветеринарный паспорт. Профессии: селекционер по племенному животноводству, ветеринарный врач.

Тема 3. Биотехнологии

Понятие биотехнологии

Биотехнология как наука и технология. Краткие сведения об истории развития биотехнологий. Основные направления биотехнологий. Объекты биотехнологий.

Сферы применения биотехнологий

Применение биотехнологий в растениеводстве, животноводстве, рыбном хозяйстве, энергетике и добыче полезных ископаемых, в тяжёлой, лёгкой и пищевой промышленности, экологии, медицине, здравоохранении, фармакологии, биоэлектронике, космонавтике, получении химических веществ. Профессия специалист-технолог в области природоохранных (экологических) биотехнологий.

РАЗДЕЛ «ИССЛЕДОВАТЕЛЬСКАЯ И СОЗИДАТЕЛЬНАЯ ДЕЯТЕЛЬНОСТЬ» (ТВОРЧЕСКИЙ ПРОЕКТ)

Тема 1. Этапы выполнения творческого проекта

Творческий проект и этапы его выполнения. Процедура защиты (презентации) проекта. Источники информации при выборе темы проекта.

Тема 2. Реклама

Принципы организации рекламы. Виды рекламы. Способы воздействия рекламы на потребителя и его потребности.

Тема 3. Разработка и реализация творческого проекта

Разработка и реализация этапов выполнения творческого проекта. Разработка технического задания. Выполнение требований к готовому изделию. Расчёт затрат на изготовление проекта. Разработка электронной презентации. Защита творческого проекта.

Раздел 3. Тематическое планирование

Раздел	Количество часов по классам			
	5 класс	6 класс	7 класс	8 класс
Современные технологии и перспективы их развития	6	—	—	—
Конструирование и моделирование	6	—	—	—
Технологии возведения, ремонта и содержания зданий и сооружений	—	4	—	—
Технологии в сфере быта	—	4	—	—
Технологическая система	—	10	—	—
Материальные технологии	26	24	28	12
Технологии получения современных материалов	—	—	4	—
Современные информационные технологии	—	—	4	—
Технологии в транспорте	—	—	6	—
Автоматизация производства	—	—	4	—
Технологии в энергетике	—	—	—	6
Технологии кулинарной обработки пищевых продуктов	12	10	8	6
Технологии растениеводства и животноводства	8	8	6	4
Исследовательская и созидательная деятельность (Творческий проект)	10	8	8	6
Всего: 238 часов	68	68	68	34

5 класс (68 часов)	
Наименование разделов и тем	Часы учебного времени
Раздел 1. Современные технологии и перспективы их развития. (6 ч)	
Инструктаж по технике безопасности. Потребности человека.	2
Понятие технологии.	2
Технологический процесс.	2
Раздел 2. Творческий проект. (2 ч)	
Этапы выполнения творческого проекта.	1
Реклама.	1
Раздел 3. Конструирование и моделирование. (6 ч)	
Понятие о машине и механизме.	2
Конструирование машин и механизмов.	2
Конструирование швейных изделий.	2

Раздел 4. Материальные технологии. (26 ч)			
Вариант А	Вариант Б	Вариант А	Вариант Б
Технологии обработки конструкционных материалов.	Технологии обработки текстильных материалов.		
Виды конструкционных материалов.	Текстильное материаловедение.	2	2
Графическое изображение деталей и изделий.	Технологические операции изготовления швейных изделий.	2	6
	<i>Рабочее место и технология раскроя швейного изделия.</i>		2
	<i>Швейные ручные работы. Перенос линий выкройки, смётывание, стачивание.</i>		2
	<i>Швейные ручные работы. Обмётывание, замётывание.</i>		2
Технологии изготовления изделий.	Операции влажно-тепловой обработки.	2	2
Технологические операции обработки конструкционных материалов.	Технологии лоскутного шитья.	10	4
<i>Разметка заготовок из древесины, металла, пластмасс.</i>		2	
<i>Технология резания заготовок из древесины, металла, пластмасс.</i>		2	
<i>Технология строгания заготовок из древесины.</i>		2	
<i>Технология гибки заготовок из тонколистового металла и проволоки.</i>		2	
<i>Технология получения отверстий в заготовках из конструкционных материалов.</i>		2	
Технологии сборки деталей из конструкционных материалов.	Технологии аппликации.	4	4
<i>Технология соединения деталей из древесины с помощью гвоздей, шурупов, клея.</i>		2	
<i>Технология сборки изделий из тонколистового металла, проволоки, искусственных материалов.</i>		2	

Технологии отделки изделий из конструкционных материалов.	Технологии стёжки.	2	4
<i>Технология зачистки поверхностей деталей из конструкционных материалов.</i>		1	
<i>Технология отделки изделий из конструкционных материалов.</i>		1	
Технологии художественно-прикладной обработки материалов.	Технологии обработки срезов лоскутного изделия.	4	4
<i>Выпиливание лобзиком.</i>		2	
<i>Выжигание по дереву.</i>		2	
Раздел 5. Технологии кулинарной обработки пищевых продуктов. (12 ч)			
Санитария, гигиена и физиология питания.		2	
<i>Санитария и гигиена на кухне.</i>		1	
<i>Физиология питания.</i>		1	
Технологии приготовления блюд.		10	
<i>Бутерброды и горячие напитки. Бытовые электроприборы.</i>		2	
<i>Блюда из круп, бобовых и макаронных изделий.</i>		4	
<i>Блюда из яиц.</i>		2	
<i>Меню завтрака. Сервировка стола к завтраку.</i>		2	
Раздел 6. Технологии растениеводства и животноводства. (8 ч)			
Растениеводство.		6	
<i>Выращивание культурных растений.</i>		2	
<i>Вегетативное размножение растений.</i>		2	
<i>Выращивание комнатных растений.</i>		2	
Животноводство.		2	
Раздел 7. Исследовательская и созидательная деятельность. (8 ч)			
Разработка и реализация творческого проекта.		8	
Итого		68 часов	
6 класс (68 часов)			
Раздел 1. Технологии возведения, ремонта и содержания зданий и сооружений. (4 ч)			
Инструктаж по технике безопасности. Технологии возведения зданий и сооружений.		1	
Ремонт и содержание зданий и сооружений.		1	
Энергетическое обеспечение зданий. Энергосбережение в быту.		2	
Раздел 2. Технологии в сфере быта. (4 ч)			
Планировка помещений жилого дома.		2	
Освещение жилого помещения.		1	
Экология жилища.		1	
Раздел 3. Технологическая система. (10 ч)			
Технологическая система как средство для удовлетворения базовых потребностей человека.		2	
Системы автоматического управления. Робототехника.		2	
Техническая система и её элементы.		2	

Анализ функций технических систем. Морфологический анализ.		2	
Моделирование механизмов технических систем.		2	
Раздел 4. Материальные технологии. (24 ч)			
Вариант А	Вариант Б	Вариант А	Вариант Б
Технологии обработки конструкционных материалов.	Технологии обработки текстильных материалов.		
Свойства конструкционных материалов.	Текстильное материаловедение.	2	2
Графическое изображение деталей и изделий.	Швейная машина.	2	4
	<i>Подготовка швейной машины к работе.</i>		2
	<i>Приёмы работы на швейной машине.</i>		2
Контрольно-измерительные инструменты.	Технологические операции изготовления швейных изделий.	2	6
Технологическая карта – основной документ для изготовления деталей.	Конструирование одежды и аксессуаров.	2	4
	<i>Снятие мерок для изготовления одежды.</i>		2
	<i>Изготовление выкройки швейного изделия.</i>		2
Технологические операции обработки и сборки деталей из конструкционных материалов.	Технологии вязания крючком.	12	8
<i>Технология соединения деталей из древесины.</i>	<i>Вязание полотна из столбиков без накида.</i>	2	4
<i>Технология изготовления цилиндрических и конических деталей из древесины ручным инструментом.</i>	<i>Плотное вязание по кругу.</i>	2	2
<i>Устройство токарного станка для обработки древесины.</i>	<i>Ажурное вязание по кругу.</i>	2	2
<i>Технология обработки древесины на токарном станке.</i>		2	

<i>Технология резания металла и пластмасс слесарной ножовкой.</i>		2	
<i>Технология опиливания заготовок из металла и пластмассы.</i>		2	
Технология сверления заготовок на настольном сверлильном станке.		2	
Технологии отделки изделий из конструкционных материалов.		2	
Раздел 5. Технологии кулинарной обработки пищевых продуктов. (10 ч)			
			10
Технологии приготовления блюд.			
<i>Технология приготовления блюд из молока и кисломолочных продуктов.</i>		2	
<i>Технология приготовления изделий из жидкого теста.</i>		2	
<i>Технология приготовления блюд из сырых овощей и фруктов.</i>		2	
<i>Тепловая кулинарная обработка овощей.</i>		2	
<i>Технология приготовления блюд из рыбы и морепродуктов.</i>		2	
Раздел 6. Технологии растениеводства и животноводства. (8 ч)			
Растениеводство.			6
<i>Обработка почвы.</i>		2	
<i>Технологии посева, посадки и ухода за культурными растениями.</i>		2	
<i>Технологии уборки урожая.</i>		2	
Животноводство.			2
Раздел 7. Исследовательская и созидательная деятельность. (8 ч)			
Разработка и реализация творческого проекта.			8
Итого			68 часов
7 класс (68 часов)			
Раздел 1. Технологии получения современных материалов. (4 ч)			
Инструктаж по технике безопасности. Технология изготовления изделий из порошков (порошковая металлургия).			1
Пластики и керамика.			1
Композитные материалы.			1
Технологии нанесения защитных и декоративных покрытий.			1
Раздел 2. Современные информационные технологии. (4 ч)			
Понятие об информационных технологиях.			1
Компьютерное трёхмерное проектирование.			1
Обработка изделий на станках с ЧПУ.			2

Раздел 3. Технологии в транспорте. (6 ч)			
Виды транспорта. История развития транспорта.		1	
Транспортная логистика.		1	
Регулирование транспортных потоков.		2	
Безопасность транспорта. Влияние транспорта на окружающую среду.		2	
Раздел 4. Автоматизация производства. (4 ч)			
Автоматизация промышленного производства.		1	
Автоматизация производства в лёгкой промышленности.		1	
Автоматизация производства в пищевой промышленности.		2	
Раздел 5. Материальные технологии. (28 ч)			
Вариант А	Вариант Б	Вариант А	Вариант Б
Технологии обработки конструкционных материалов.	Технологии обработки текстильных материалов.		
Технологии получения сплавов с заданными свойствами.	Текстильное материаловедение.	2	2
Конструкторская и технологическая документация для изготовления изделий.	Швейная машина.	6	4
<i>Отклонения и допуски на размеры деталей.</i>	<i>Машинная игла. Дефекты машинной строчки.</i>	2	2
<i>Графическое изображение изделий.</i>	<i>Приспособления к швейной машине.</i>	2	2
<i>Технологическая документация для изготовления изделий.</i>		2	
Технологические операции сборки и обработки изделий из древесины.	Технологические операции изготовления швейных изделий.	6	2
<i>Технология шипового соединения деталей из древесины.</i>		2	
<i>Технология соединения деталей из древесины шкантами и шурупами в нагель.</i>		2	
<i>Технология обработки наружных фасонных поверхностей деталей из древесины.</i>		2	
Технологические операции обработки металлов и искусственных материалов.	Конструирование одежды.	6	2

<i>Устройство токарно-винторезного станка.</i>		2	
<i>Технологии обработки заготовок на токарно-винторезном станке ТВ-6.</i>		2	
<i>Технология нарезания резьбы.</i>		2	
<i>Устройство настольного горизонтально-фрезерного станка.</i>	Моделирование одежды.	2	4
<i>Технологии художественной обработки древесины.</i>	Технологии художественной обработки ткани.	6	14
<i>Мозаика. Технология изготовления мозаичных наборов.</i>	<i>Вышивание прямыми и петлеобразными стежками</i>	1	2
<i>Мозаика с металлическим контуром.</i>	<i>Вышивание петельными стежками.</i>	1	2
<i>Технология резьбы по дереву.</i>	<i>Вышивание крестообразными и косыми стежками.</i>	4	2
	<i>Вышивание швом крест.</i>		4
	<i>Штриховая гладь.</i>		2
	<i>Французский узелок.</i>		2
Раздел 6. Технологии кулинарной обработки пищевых продуктов. (8 ч)			
<i>Технологии приготовления блюд.</i>		8	
<i>Приготовление блюд из мяса.</i>		2	
<i>Блюда из птицы.</i>		2	
<i>Технология приготовления первых блюд.</i>		2	
<i>Сладости, десерты, напитки.</i>		1	
<i>Сервировка стола к обеду.</i>		1	
Раздел 7. Технологии растениеводства и животноводства. (6 ч)			
<i>Растениеводство.</i>		4	
<i>Технологии флористики.</i>		1	
<i>Комнатные растения в интерьере.</i>		1	
<i>Ландшафтный дизайн.</i>		2	
<i>Животноводство.</i>		2	
Раздел 8. Исследовательская и созидательная деятельность. (8 ч)			
<i>Разработка и реализация творческого проекта.</i>		8	
Итого		68 часов	

8 класс (34 часа)			
Раздел 1. Технологии в энергетике. (6 ч)			
Инструктаж по технике безопасности. Производство, преобразование, распределение, накопление и передача энергии как технология.		2	
Электрическая сеть. Приёмники электрической энергии. Устройства для накопления энергии.		2	
Бытовые электроосветительные и электронагревательные приборы.		2	
Раздел 2. Материальные технологии. (12 ч)			
Вариант А	Вариант Б	Вариант А	Вариант Б
Технологии художественно-прикладной обработки материалов.	Технологии обработки текстильных изделий.		
Технология точения декоративных изделий из древесины на токарном станке.	Текстильное материаловедение.	2	2
Технология тиснения по фольге. Басма.	Технологические операции изготовления швейных изделий.	4	4
<i>Технология тиснения по фольге.</i>	<i>Приспособления к швейным машинам. Подшивание и окантовывание швейной машиной.</i>	2	2
<i>Басма.</i>	<i>Ручные швейные работы. Подшивание вручную.</i>	2	2
Декоративные изделия из проволоки.	Конструирование одежды.	2	2
Просечной металл.	Моделирование одежды.	2	2
Чеканка.	Технологии художественной обработки ткани.	2	2
Раздел 3. Технологии кулинарной обработки пищевых продуктов. (6 ч)			
Индустрия питания.		2	
Технологии приготовления блюд.		4	
<i>Технология приготовления изделий из пресного слоёного теста.</i>		2	
<i>Выпечка изделий из песочного теста. Праздничный этикет.</i>		2	
Раздел 4. Технологии растениеводства и животноводства. (4 ч)			
Понятие о биотехнологии.		2	
Сферы применения биотехнологий.		1	
Технологии разведения животных.		1	
Раздел 5. Исследовательская и созидательная деятельность. (6 ч)			
Разработка и реализация творческого проекта.		6	
Итого		34 часа	